

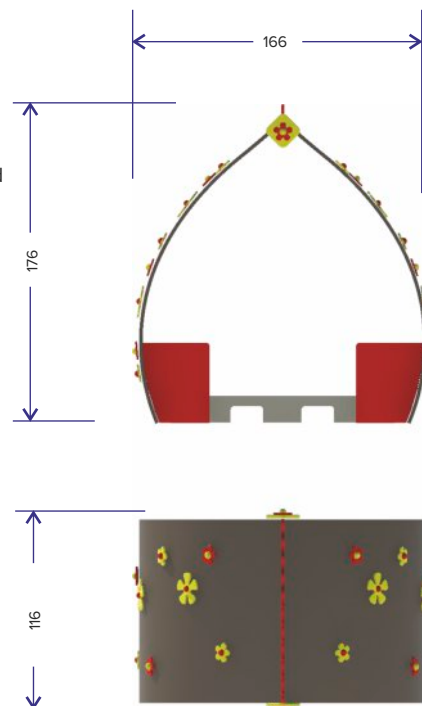


+/- 222 kg

The Playhut can be moved and installed using a pallettruck.



This equipment is TÜV-certified



## Mounting

The Playhut GP43 is delivered fully assembled.

## Material

- Solid boards and sheets made of recycled plastic (PE), coloured throughout (beige and brown).
- Stainless steel screws (6 and 8 mm)
- Virgin PE sheets (12,5 mm), red, UV-resistant

## Maintenance

The Playhut GP43 does not have any moving parts. Maintenance of the recycled plastic material is very limited. Cleaning with a soapy water and a sponge or soft brush. Rinse with water to remove all dirt and soap. As the water absorption of the material is less than 0,29%, it will not get stained by oil, grease and other products. Besides, mosses and algae will have difficult to adhere to the material and are very easy to remove. Cleaning with high-pressure (max. 100 bar) is possible but is not recommended and mostly not needed. If anyway, then spray with a fan-shaped jet at minimum 30 cm from the plastic surface.

Painting or staining is useless as the paint will not stick attach to the material.

## Inspection Requirements

### Visual inspection

Depending on the intensity of use: weekly or monthly

### Functional inspection

Depending on the intensity of use: monthly to four-monthly

### Yearly inspection

Special attention to following issues:

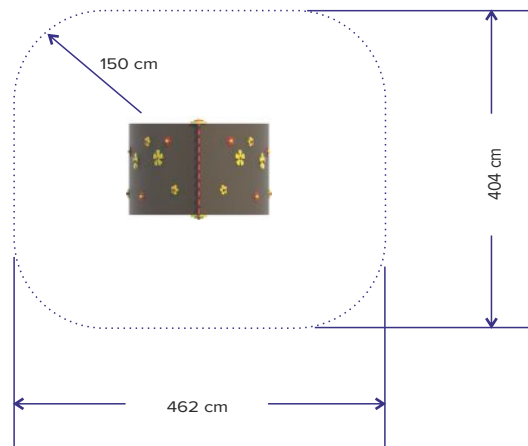
- Worn, loose, damaged, missing parts
- Screws sticking out
- Vandalism

## Safety zone

The safety zone should extend a minimum of 150 cm in all directions from the perimeter of the playhut

## No need for safety surfacing

As the fall height of the playhut GP43 is less than 60 cm, a shock absorbing safety surface is not required. When installed on a loose ground, the playhut needs to be fixed onto a recycled plastic ground anchor.



## Installation

The playhut is delivered fully assembled.

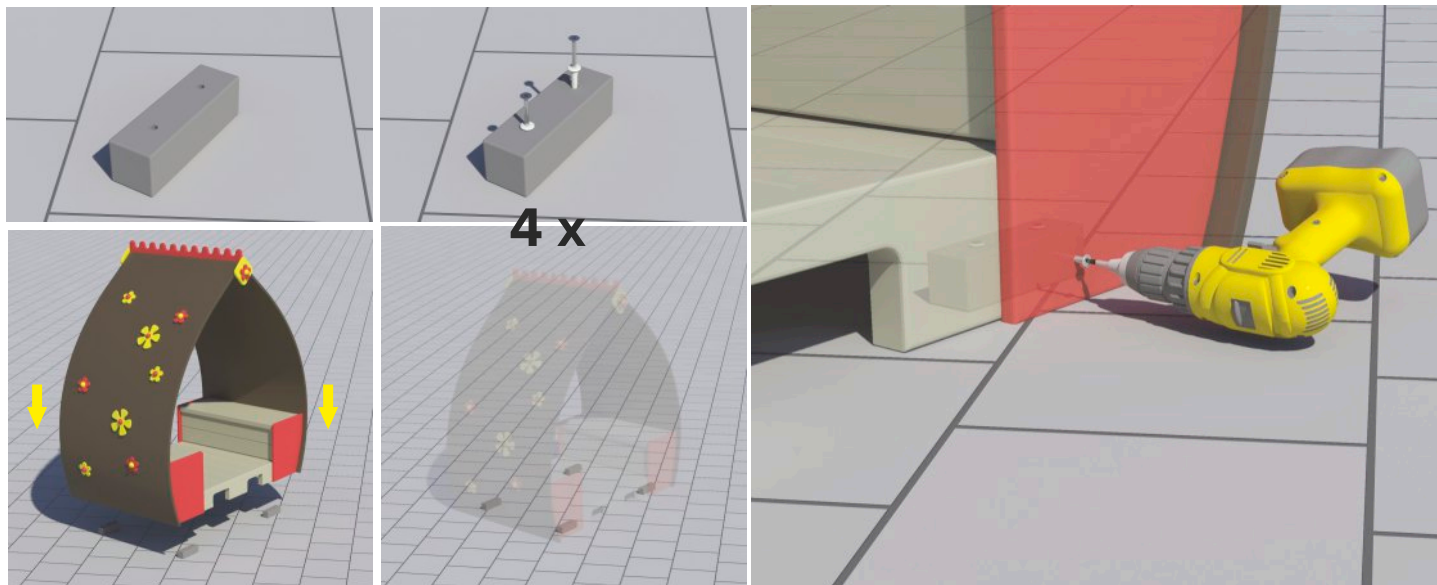
According to EN 1176, anchorage is required in public playgrounds and all other playgrounds without supervision. When supervision is guaranteed, it can be considered not to anchor the playhouse.



The anchorage is done by means of 4 plastic blocs to be fixed onto the surface.

### Anchorage:

Position the playhut and mark the perimeter (respect the safety zone). Fix the 4 plastic blocs onto the surface using the nail plugs in the way that the playhut just fits over these blocs. Put the playhut over the blocs, drill the holes (4 mm drill bit) for the screws into the plinth of the house and fix the screws.



### Important suggestion

To drill the holes in the ground, use a sharp drill and just put the plastic plug into the hole. It is better to screw the nail into the plug than to hammer. This way, you don't damage the head of the nail and unfixing will be easy.

**This equipment is not suited to be installed on a loose ground (e.g. sand, bark, woodchips, ...).**

This because it could be undermined and become unstable. A special anchorage construction could be made (out of recycled plastic) on which the playhut could be installed..



**TYPE GOEDKEURING CERTIFICAAT**  
**CERTIFICAT DE CONFORMITE**  
**Z-NL-14-09-5123-21-700 849**

Met dit certificaat wordt verklaard dat het – Ce certificat déclare que  
**Speelhut Fleur met bankjes – Cabane Fleur avec banquettes**

met als type aanduiding – avec identification  
**GP43**

geleverd door – délivré par  
**Govaplast - Govaplay**  
**Kolmenstraat 1324, 3570 Alken Belgique**

voldoet aan de eisen gesteld in – répond aux exigences de:  
*Décret du 94-699 du 10 août 1994 fixant les exigences relatives aux équipements d'aires collectives de jeu*

is gebaseerd op volgende beoordelingscriteria – est basé sur les critères d'évaluation  
*NEN-EN 1176:2008*  
*NEN 1177*

Ce certificat est publié par TÜV SÜD Benelux bvba, approprié pour La France lors du journal officiel  
30.07.2010

Opgemaakt te – Lieu: Baal  
Op datum van – Date: 19-09-2014

Naam – Nom: Astrid De Beukelaer  
Functie – Fonction: Expert Playground Equipment  
Handtekening – Signature:

Naam – Nom: Esther de Bièvre  
Functie – Fonction: Expert Playground Equipment  
Handtekening – Signature:





**TYPE GOEDKEURING CERTIFICAAT  
CERTIFICAT DE CONFORMITE  
Z-NL-14-09-5123-21-700 849**

**Product omschrijving – Description du produit**

Cabane Fleur avec banquettes est une maisonnette où les enfants peuvent jouer.

Typenummer – Type: GP43

Afmetingen – Dimensions: 1660 x 1160 x 1760 mm

**Toepassingen en beperkingen – Applications et restrictions**

Dit attest heeft enkel betrekking tot het geïnspecteerde speeltoestel. Het rapport met nummer P-B-14-03-700 805-01 bevat alle opmerkingen over dit speeltoestel.

Dit certificaat respecteert de richtlijnen en maatregelen die zijn opgenomen in het logboek van de fabrikant.

Wij houden eraan de uitbaters er attent op te maken dat zij op gepaste tijdstippen inspecties en onderhoud moeten uitvoeren en dit te documenteren, teneinde de toestellen en hun omgevingen in een goede staat te behouden.

Alle referenties naar documenten van het speeltoestel GP43 werden gecontroleerd.

Alle aanpassingen aan het geïnspecteerde speeltoestel, aan zijn samenstelling en de manier van samenstellen moeten voorgelegd worden aan TÜV SÜD Benelux en kunnen leiden tot een aanpassing van het certificaat.

Het is de taak van de fabrikant en/of de leveranciers om ervoor te zorgen dat alle gefabriceerde speeltoestellen van hetzelfde type als beschreven in dit certificaat conform zijn aan het model waarop dit certificaat gebaseerd is.

Cette attestation porte exclusivement sur le seul équipement d'aire collective de jeux soumis à l'examen / l'essai faisant l'objet du rapport d'essai/d'examen référence P-B-14-03-700 805-01

La conformité mentionnée ci-dessus est soumise au respect des règles d'implantation définies dans la notice du fabricant.

On tient à signaler aux exploitants que des contrôles et d'entretiens des appareils sont obligatoire, afin de maintenir les appareils en bon état.

Références des documents du dossier numéro GP43 sont contrôlées.

Toute modification de l'équipement testé, de sa configuration (pièces détachées, etc.) et de ses assemblages doivent faire l'objet d'une demande d'extension d'attestation.

Il appartient au fabricant et/ou distributeur de s'assurer que tous les équipements de même type qu'il fabrique et/ou installe sont conformes au modèle bénéficiant de la présente attestation de conformité ou certificat de conformité.

**TYPE GOEDKEURING CERTIFICAAT  
CERTIFICAT DE CONFORMITE  
Z-NL-14-09-5123-21-700 849**

**Documenten – Documents**

Gebruikshandleiding - Mode d'emploi: GH\_GP43  
Technisch constructie dossier - Dossier de construction

**Markering van het product – Marquage du produit**

Elk toestel dient te worden gemarkeerd met – Chaque appareil doit être marquée avec:

- \* Naam en adres van de leverancier – Nom et adresse du fournisseur
- \* Bouwjaar – Année de construction
- \* Type – Type
- \* Leeftijd – tranche d'âge
- \* Vermelding – mention “Conforme aux exigences de sécurité”

**Foto - Photo**



Einde certificaat – Fin du certificat