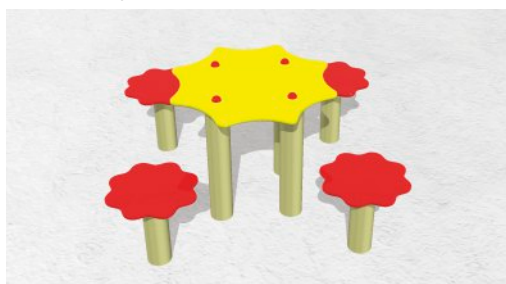
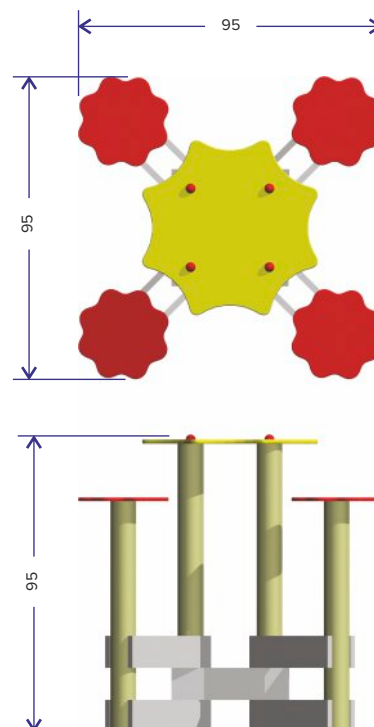


88% recycled material



This product is TÜV-certified.



Mounting

The sand table GP03 is delivered fully assembled.

Material

- Solid posts made of recycled plastic (PE), coloured throughout (beige), and natural coloured planks
- Stainless steel screws (6 and 8 mm)
- Virgin PE sheets 12,5 mm, UV-resistant, yellow and red

Maintenance

The GP03 does not have any moving parts. Maintenance of the recycled plastic material is very limited. Cleaning with a soapy water and a sponge or soft brush. Rinse with water to remove all dirt and soap. As the water absorption of the material is less than 0,29%, it will not get stained by oil, grease and other products. Besides, mosses and algae will have difficult to adhere to the material and are very easy to remove. Cleaning with high-pressure (max. 100 bar) is possible but is not recommended and mostly not needed. If anyway, then spray with a fan-shaped jet at minimum 30 cm from the plastic surface.

Painting or staining is useless as the paint will not stick attach to the material.

Inspection Requirements

Visual inspection

Depending on the intensity of use: weekly or monthly

Functional inspection

Depending on the intensity of use: monthly to four-monthly

Yearly inspection

Special attention to following issues:

- Loose components
- Worn, loose, damaged, missing parts
- Screws sticking out
- Sand level
- Vandalism

Installation

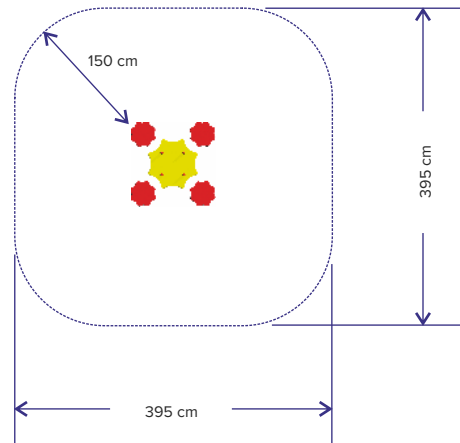
The sand table GP03 is delivered fully assembled.
The anchorage is done by digging in the table in the way that the stools are 30 cm above ground level. A concrete or sand-cement foundation is not required.
(An extra plank could be fixed underneath the construction in order to make it more difficult for children to dig out the table).

Safety zone

The safety zone should extend a minimum of 150 cm in all directions from the perimeter of the product

No need for safety surfacing

As the fall height is less than 60 cm, a shock absorbing safety surface is not required. However, this equipment is meant to be installed in a sandpit.



Anchorage

Anchorage depth is marked on one of the post (under the identification label)



TYPE GOEDKEURING CERTIFICAAT
CERTIFICAT DE CONFORMITE
Z-NL-14-09-5123-02-700 849

Met dit certificaat wordt verklaard dat het – Ce certificat déclare que
Tafel met 4 stoeltjes Sandy – Table et 4 tabourets Sandy

met als type aanduiding – avec identification
GP03

geleverd door – délivré par
Govaplast - Govaplay
Kolmenstraat 1324, 3570 Alken Belgique

voldoet aan de eisen gesteld in – répond aux exigences de:
Décret du 94-699 du 10 août 1994 fixant les exigences relatives aux équipements d'aires collectives de jeu

is gebaseerd op volgende beoordelingscriteria – est basé sur les critères d'évaluation
NEN-EN 1176:2008
NEN 1177

Ce certificat est publié par TÜV SÜD Benelux bvba, approprié pour La France lors du journal officiel
30.07.2010

Opgemaakt te – Lieu: Baal
Op datum van – Date: 19-09-2014

Naam – Nom: Astrid De Beukelaer
Functie – Fonction: Expert Playground Equipment
Handtekening – Signature:

Naam – Nom: Esther de Bièvre
Functie – Fonction: Expert Playground Equipment
Handtekening – Signature:



TÜV
SÜD
Benelux



TÜV
SÜD
Benelux

TYPE GOEDKEURING CERTIFICAAT
CERTIFICAT DE CONFORMITE
Z-NL-14-09-5123-02-700 849

Product omschrijving – Description du produit

Table et 4 tabourets est une table avec 4 sièges, qui sont placées dans le sable et où les enfants peuvent jouer.

Typenummer – Type: GP03

Afmetingen – Dimensions: 950 x 950 x 950 mm

Toepassingen en beperkingen – Applications et restrictions

Dit attest heeft enkel betrekking tot het geïnspecteerde speeltoestel. Het rapport met nummer P-B-10-01-700 160-01 rev1 bevat alle opmerkingen over dit speeltoestel.

Dit certificaat respecteert de richtlijnen en maatregelen die zijn opgenomen in het logboek van de fabrikant.

Wij houden eraan de uitbaters er attent op te maken dat zij op gepaste tijdstippen inspecties en onderhoud moeten uitvoeren en dit te documenteren, teneinde de toestellen en hun omgevingen in een goede staat te behouden.

Alle referenties naar documenten van het speeltoestel GP03 werden gecontroleerd.

Alle aanpassingen aan het geïnspecteerde speeltoestel, aan zijn samenstelling en de manier van samenstellen moeten voorgelegd worden aan TÜV SÜD Benelux en kunnen leiden tot een aanpassing van het certificaat.

Het is de taak van de fabrikant en/of de leveranciers om ervoor te zorgen dat alle gefabriceerde speeltoestellen van hetzelfde type als beschreven in dit certificaat conform zijn aan het model waarop dit certificaat gebaseerd is.

Cette attestation porte exclusivement sur le seul équipement d'aire collective de jeux soumis à l'examen / l'essai faisant l'objet du rapport d'essai/d'examen référence P-B-10-01-700 160-01 rev1

La conformité mentionnée ci-dessus est soumise au respect des règles d'implantation définies dans la notice du fabricant.

On tient à signaler aux exploitants que des contrôles et d'entretiens des appareils sont obligatoire, afin de maintenir les appareils en bon état.

Références des documents du dossier numéro GP03 sont contrôlées.

Toute modification de l'équipement testé, de sa configuration (pièces détachées, etc.) et de ses assemblages doivent faire l'objet d'une demande d'extension d'attestation.

TYPE GOEDKEURING CERTIFICAAT
CERTIFICAT DE CONFORMITE
Z-NL-14-09-5123-02-700 849

Il appartient au fabricant et/ou distributeur de s'assurer que tous les équipements de même type qu'il fabrique et/ou installe sont conformes au modèle bénéficiant de la présente attestation de conformité ou certificat de conformité.

Documenten – Documents

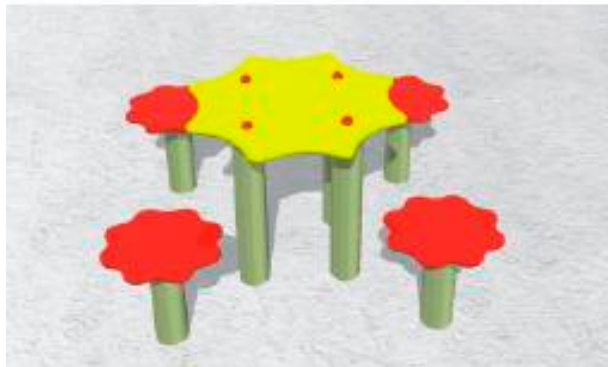
Gebruikshandleiding - Mode d'emploi: GH_GP03
Technisch constructie dossier - Dossier de construction

Markering van het product – Marquage du produit

Elk toestel dient te worden gemarkeerd met – Chaque appareil doit être marquée avec:

- * Naam en adres van de leverancier – Nom et adresse du fournisseur
- * Bouwjaar – Année de construction
- * Type – Type
- * Leefijd – tranche d'âge
- * Vermelding – mention "Conforme aux exigences de sécurité"

Foto - Photo



Einde certificaat – Fin du certificat